



# SAC NESHER



Qual a sua dúvida?

cozinhas  
**nesher**



# TUDO QUE VOCÊ PRECISA SABER SOBRE AS COZINHAS NESHER!

Confira a resposta para as principais dúvidas sobre os nossos produtos de forma 100% interativa.

Clique nos botões  que está localizado abaixo dos tópicos nas páginas de índice para navegar pelo documento. É iso mesmo, você não precisa rolar ou pular a página, basta clicas nos botões  que você vai automaticamente para a página de destino.

Caso você esteja navegando pelo celular, você pode optar por rolar a página com os dedos de forma manual, se desejar.

**Nesher, conectada com o futuro.**







Dimensões  
Painel Ilha

CLIQUE AQUI



Instalação de pia de  
granito nos balcões

CLIQUE AQUI



Como instalar uma  
pia nos balcões?

CLIQUE AQUI



A Nesher faz projetos  
sob medida?

CLIQUE AQUI



Posso comprar os módulos  
separadamente? Quem realiza  
a montagem das cozinhas?

CLIQUE AQUI



Funcionalidades das  
Cozinhas Nesher

CLIQUE AQUI



cozinhas  
**nesher**



VER MAIS





Projetos de ambientes

CLIQUE AQUI



Medidas dos módulos

CLIQUE AQUI



Peso suportado das gavetas e gavetões

CLIQUE AQUI



Peso suportado pelas prateleiras

CLIQUE AQUI



Instalação sem os pés

CLIQUE AQUI



Furo de passagem nos nichos de micro-ondas e forno

CLIQUE AQUI



Medidas dos pés de balcões e paineleiros

CLIQUE AQUI




VOLTAR



# O PAINEL DE ILHA ESTÁ DISPONÍVEL EM QUAIS DIMENSÕES?

Temos duas opções de comprimento para você escolher:

A altura e a profundidade são iguais para os dois modelos:

 Altura: **1,00 m**

 Profundidade: **35,5 cm**

O painel de ilha é um módulo versátil e pode ser usado como divisor de ambientes, encostado na parede ou como ilha juntamente com balcões de todas as cozinhas Nesher.



VOLTAR





# POSSO INSTALAR UMA PIA DE GRANITO SOBRE O BALCÃO?

Claro que sim!

As linhas da Nesher podem ser utilizadas sem o tampo, porém ele sempre vai junto com a embalagem e você terá que retirá-lo para que possa ser encaixado à cuba.

Importante alertar que a pedra deve ser suportada por uma estrutura independente do balcão. Normalmente, a construção civil usa mão francesa ou metalon para apoiá-la/suportá-la adequadamente.

Outro detalhe importante é a posição da cuba: cuidado para não coincidir com o gaveteiro. Para mais detalhes, consulte o Manual de Montagem.



VOLTAR





# COMO INSTALAR UMA PIA NOS BALCÕES DA NESHER?

Nossos balcões são versáteis e preparados para receber pia inox e cooktop. Pia inox nos balcões de 120 cm e cooktop nos balcões de 80 ou mesmo de 120 cm.

Para instalação da pia inox, o tampo deve ser sacado e instalado à pia, que pode ter o tamanho máximo de 120 x 52/53 cm e cuba central.

Para instalação do cooktop, o tamanho do recorte de encaixe é especificado pelo fabricante dele, seguindo regras de instalação e manuais de uso.

O recorte deve ser realizado por um profissional de marcenaria e caso seja feito de maneira errada, a Garantia Nesher irá acabar automaticamente.



VOLTAR





# A NESHER FAZ PROJETOS SOB MEDIDA?

Não fazemos projetos sob medida. Nossas cozinhas são moduladas e saem da fábrica com tamanhos pré-definidos.

Mas o legal das cozinhas moduladas é que você pode adquirir as peças separadamente e criar o seu próprio projeto, de um jeito prático e fácil. Em nosso site, você encontra as dimensões de cada módulo para criar e montar o seu projeto personalizado.



VOLTAR





## QUEM REALIZA A MONTAGEM DAS COZINHAS?

A Nesher não realiza serviços de montagem. Os produtos vão desmontados e embalados com muito cuidado para a casa do consumidor. Mas para facilitar ao máximo esse processo, enviamos na embalagem um Manual de Montagem com o passo a passo detalhado e com desenhos.

**ATENÇÃO:** Recomendamos que a montagem seja realizada por um profissional de sua confiança! Pesquise bem a qualidade do montador antes de contratar, pois isso é essencial para garantir o bom funcionamento da cozinha e sua durabilidade.

## POSSO COMPRAR OS MÓDULOS SEPARADAMENTE?

Pode! Nossas cozinhas são moduladas, por isso é possível adquirir separadamente os módulos aéreos, balcões e paineleiros, conforme o espaço da sua casa - e o seu bolso, é claro. A Nesher é sinônimo de versatilidade em todos os momentos!



VOLTAR





# AS COZINHAS DA NESHER OFERECEM MUITAS FUNCIONALIDADES!

Separamos algumas dicas para sua experiência ser ainda melhor:



## PRATICIDADE NA INSTALAÇÃO

Sabia que as cozinhas da Nesher podem ser instaladas sem os pés? Basta fixar o móvel na parede para deixar o seu chão livre. Observe que a parede deve ter boa estrutura para receber os módulos, com tijolo, emboço e cerâmica. Caso sua parede seja da tecnologia Dry Wall, é necessário buchas especiais. Em nosso Manual de Montagem, você encontra informações bem específicas que vão te ajudar nessa situação.



## LIMPEZA DAS COZINHAS

Basta usar um pano macio úmido e, em seguida, secar com um pano macio totalmente seco. Não indicamos usar nenhum produto químico.



VER MAIS





## ABUSE DOS NICHOS

Os nichos das cozinhas são ótimas formas de deixar a decoração mais aconchegante. Você pode distribuir plantas, potes de tempero e muito mais.



## VERSATILIDADE NA DECORAÇÃO

Inspire-se com as cozinhas práticas da Nesher. Ideais para você decorar a cozinha, o escritório ou mesmo a área gourmet.



## CAIXA ORGANIZADORA

Mais uma exclusividade Nesher. Além de ser ótima para guardar utensílios, a caixa organizadora da Cozinha Princesa pode ser usada como uma linda fruteira.



VOLTAR

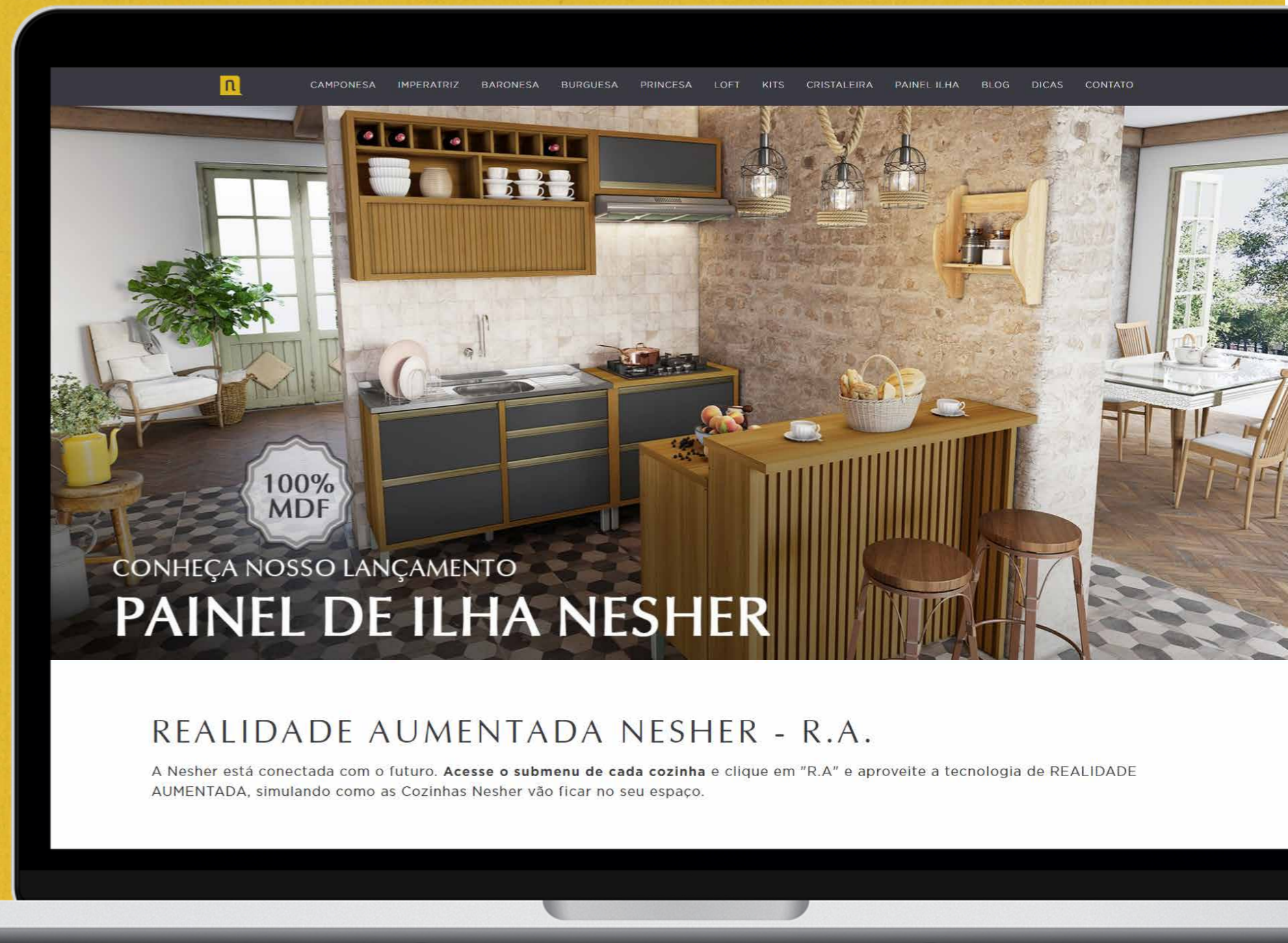




# PROJETOS DOS AMBIENTES.

A Nesher não oferece o serviço de projetos de ambientes, porém em nosso site institucional [www.cozinhasnesh.com.br](http://www.cozinhasnesh.com.br), temos todos os modelos de cozinha com imagens inspiradoras e separadas por larguras de parede.

Também em nosso site, oferecemos diversas outras informações e dicas que auxiliam na elaboração de projetos exclusivos com nossas cozinhas moduladas.



VOLTAR





# ONDE ENCONTRO AS MEDIDAS DOS MÓDULOS

Em nosso site institucional [www.cozinhasnesher.com.br](http://www.cozinhasnesher.com.br), temos separados por abas, todos os modelos de cozinha. Dentro de cada modelo temos uma aba com as dimensões dos módulos individuais.



VOLTAR





# PESO QUE AS GAVETAS E GAVETÕES SUPORTAM

Nossas gavetas suportam 15 kg e os gavetões 25 kg, ambos com boa distribuição na área livre para armazenagem.

# PESO QUE AS PRATELEIRAS SUPORTAM

Armários de até 80 cm de largura suportam 15 kg por prateleira e armários de 120 cm suportam 20 kg por prateleira.

Importante ressaltar que a fixação na parede (instalação) precisa seguir as orientações do Manual de Montagem e Instalação.

Na embalagem do produto segue bucha e parafusos para execução da instalação em paredes de tijolo, emboço e cerâmica. Em paredes do tipo Drywall, é necessário adquirir buchas especiais. No Manual tem toda a explicação e orientação para a perfeita instalação.



VOLTAR





# OS BALCÕES E PANELEIROS PODEM SER INSTALADAS SEM OS PÉS

Sim, nossos balcões e paineleiros podem ser instalados sem os pés, diretamente na parede, seguindo as orientações do Manual de Montagem e Instalação.

Importante ressaltar que a fixação na parede (instalação) precisa seguir as orientações do Manual de Montagem e Instalação.

Na embalagem do produto segue bucha e parafusos para execução da instalação em paredes de tijolo, emboço e cerâmica. Em paredes do tipo Drywall, é necessário adquirir buchas especiais. No Manual tem toda a explicação e orientação para a perfeita instalação.



VOLTAR







## POR QUE OS NICHOS MICRO-ONDAS E FORNO NÃO SEGUEM COM FURO DE PASSAGEM DE FIOS?

Cada ambiente de cozinha possui a tomada elétrica em uma posição, não existe padronização. Por este motivo, a furação deve ser feita no local, ficando mais discreta e bem-posicionada.



VOLTAR





# QUAL A MEDIDA DOS PÉS DOS BALCÕES E PANELEIROS? ELES POSSUEM REGULAGEM?

Os pés dos balcões e paineleiros são super resistentes, produzidos em polímero PP que não quebram e com pintura na cor champanhe. Tem altura de 160 mm e regulagem de 10 mm, totalizando 180 mm.



VOLTAR





cozinhas  
nesher

Gostou do conteúdo? Acompanhe a Nesher  
nas redes sociais e fique por dentro de todas as novidades.

@cozinhasnesher